

Экономические индикаторы

Денежный рынок

Показатель	Посл.	Пред.	Нач. мес.	Нач. года
Курс ЦБ USD/RUR	24.9755	25.0315	25.6262	26.3311
Курс ЦБ EUR/RUR	35.2954	35.2193	35.0233	34.6965
Курс EUR/USD	1.4132	1.4070	1.3667	1.3273
Ставка Fed Funds	4.75	4.75	5.25	5.25
Ставка ЕЦБ	4.00	4.00	4.00	3.50

Остатки на кор/сч ЦБ (млрд. рублей)

Показатель	Посл.	Пред.	Нач. мес.	Нач. года
ТТо России	500.7	450.5	452.2	638.1
ТТо Москве	356.9	312.6	321.2	481.6
Депозиты банков	125.5	187.2	205.7	98.1

Межбанковский рынок и мировые индикаторы

Показатель	Посл.	Пред.	Нач. мес.	Нач. года
Mosprime 6m	7.10	7.04	6.42	5.77
Mibor - 1 день	9.15	8.78	7.22	4.68
Libor 6m USD	5.1425	5.1413	5.5350	5.3669
Индекс EMBI+	198	198	223	171
Индекс EMBI+ Rus	122	119	134	96
Индекс RCBI-c	152.72	152.55	152.62	146.83

Долговые рынки

Показатель	Посл.	Пред.	Нач. мес.	Нач. года
10Y UST	4.63	4.61	4.53	4.66
Rus' 30	5.87	5.85	6.07	5.72
Москва 39	6.66	6.58	6.53	6.67
Газпром А6	6.94	6.88	6.73	6.65
ОФЗ 46018	6.53	6.50	6.63	6.53

Товарные и фондовые рынки

Показатель	Посл.	Пред.	Нач. мес.	Нач. года
Индекс Dow Jones	13878.15	13778.65	13357.74	12459.54
Индекс РТС	2049.45	2008.97	1919.89	1906.32
Brent Crude (ICE)	77.64	77.41	72.66	60.86
Light Sweet (NYMEX)	80.30	80.95	74.04	61.05
Gold	728.6	732.1	673.0	635.2



Новостная строка

- ✓ S&P: Российскому ЗАО «Райффайзенбанк Австрия» присвоены кредитные рейтинги «BBB+/A-2»; прогноз — «Стабильный».
- ✓ Рейтинг Москвы подтвержден на уровне «BBB+»; прогноз — «Стабильный».
- ✓ АИЖК проводит открытые конкурентные переговоры на право заключения договора на оказание услуг организаторов выпусков облигаций серии А10 на сумму 6 млрд. руб. и серии А11 на сумму 10 млрд. руб. Планируемая дата размещения – декабрь 2007 года.
- ✓ AirUnion планирует до 10 октября текущего года разместить CLN на 1 млрд. рублей сроком на 3 года.
- ✓ НПО «Сатурн» выкупило по оферте 69.6 % дебютного выпуска облигаций, направив на эти цели 1.044 млрд. рублей.
- ✓ «Ленэнерго» намерено привлечь синдицированный кредит сроком на 3 года на 5 млрд. рублей и открыть кредитную линию на 5 лет объемом 5 млрд. рублей.
- ✓ Национальное Рейтинговое Агентство присвоило индивидуальный рейтинг кредитоспособности ОАО «Курскэнерго» на уровне «А-» - высокая кредитоспособность, третий уровень.
- ✓ Ставка 7-го купона по облигациям 3-го выпуска компании СМАРТС установлена в размере 14.1 % годовых.
- ✓ Банк России зарегистрировал выпуск облигаций Связь-Банка серии 02 общим объемом 3 млрд. рублей.
- ✓ ФК «Еврокоммерц» планирует весной 2008 года разместить еврооблигации на 1 млрд. долларов США.
- ✓ Fitch изменило прогноз по рейтингу УРСА Банка на «Позитивный».

Комментарий по рынку внутренних долгов

Вчера на рынке внутреннего долга в целом преобладала негативная динамика котировок. Ставки МБК в течение торговой сессии в очередной раз отметились ростом и в моменте показали уровень в 10 % годовых! Объемы по операциям прямого РЕПО составили 63.9 млрд. рублей. Таким образом, под давлением денежного рынка, по итогам торговой сессии, в корпоративном секторе подешевели следующие облигации – Газпром А4, А8 и А9 (-24 б.п., -35 б.п. и -25 б.п. соответственно), Лукойл 03 и 04 (-30 б.п. и -33 б.п. соответственно), РЖД 06 и 07 (-35 б.п. и -49 б.п. соответственно), ФСК ЕЭС 02 и 04 (-11 б.п. и -40 б.п. соответственно) и др. В секторе государственных ценных бумаг негативная динамика котировок также преобладала. В то же время нельзя не отметить тот факт, что вчера вновь появился крупный игрок и скупка ОФЗ продолжилась, вне зависимости от дюрации ценных бумаг. Тем не менее, большая часть ОФЗ, по итогам торговой сессии, закрылась в отрицательной области. А выделить можно следующие бумаги – ОФЗ 46020 (-3 б.п.), ОФЗ 46018 (-23 б.п.), ОФЗ 46014 (-1 б.п.), ОФЗ 46002 (-1 б.п.), ОФЗ 46021 (-13 б.п.), ОФЗ 26199 (-39 б.п.) и др. Мы по-прежнему полагаем, что данная скупка госбумаг осуществляется финансовыми властями через госбанки или ЦБ РФ.

Сегодня на рынке рублевых облигаций, вероятнее всего, вчерашняя конъюнктура не изменится. В целом на рынке внутреннего долга напряженность сохранится. А потому агрессивных покупок ожидать сегодня не стоит, нерезиденты пока держатся вне рынка. Как и прежде, внимание рыночных игроков будет приковано к денежному рынку, который, скорее всего, продолжит предопределять движения на рынке рублевых облигаций. В то же время, отметим, что наименьшее влияние негативные факторы смогут оказать на сектор ОФЗ. «Таинственный покупатель», вероятнее всего, продолжит поддерживать котировки ОФЗ по всей кривой доходности.

Итоги торгов государственными рублевыми облигациями

Name	MatDate	Last	Change, %	Bid	Ask	YieldTM	DayValue	Deals
ОФЗ-25058	30.04.2008	100,29	-0,01	100,2503	100,29	5,92	55465370	5
ОФЗ-25060	29.04.2009	99,6	0,19	99,5	99,67	6,2	112592062	14
ОФЗ-25057	20.01.2010	102,9	0,18	102,6002	102,8	6,19	11316	2
ОФЗ-25061	05.05.2010	99,15	-0,1	98,92	99,15	6,3	54532756	17
ОФЗ-25059	19.01.2011	99,75	-0,15	99,7001	99,75	6,33	9975000	1
ОФЗ-26199	11.07.2012	99,21	-0,39	99,162	99,25	6,44	182644760	21
ОФЗ-46002	08.08.2012	109,2695	-0,01	109	109,2695	6	1311234000	21
ОФЗ-26197	05.10.2012	100,2687	-0,2222			2,46	13338568493	4
ОФЗ-26198	02.11.2012	98,9425	0,35	97,804	98,78	6,24	178096500	1
ОФЗ-26039	05.03.2016	99,757	-0,002				1524023952	5
ОФЗ-46017	03.08.2016	106,092	0	105,1001	106,092	6,35	689598000	12
ОФЗ-46021	08.08.2018	99,5	-0,13	98,721	99,59	6,47	1042773556	23
ОФЗ-46014	29.08.2018	108,163	-0,01	106,5002	108,1	6,35	432652000	17
ОФЗ-46005	09.01.2019	49,139	3,23	47,132	49,139	6,94	1444556	2
ОФЗ-46006	18.03.2020	98,029	0,1543			3,9	43898253	18
ОФЗ-46018	24.11.2021	110,4	-0,23	110,1658	110,55	6,53	3398563514	41
ОФЗ-46009	02.06.2027	99,71	0,01			3,03	983141	1
ОФЗ-46020	06.02.2036	101,9999	-0,03	101,801	101,9999	6,85	1916634569	51



Итоги торгов региональными рублевыми облигациями

Name	MatDate	Last	Change, %	Bid	Ask	YieldTM	DayValue	Deals
Астрахань, 25001	17.12.2009	100,05	1,57	96	104	9,73	19438755	3
Белгородская обл., 24001	29.04.2008	103,24	-0,06	102,55	103,3	7,91	1073748	2
Брянск, 25002	05.10.2008	101	0,4975			8,24	101000	1
Волгоград, 31002	21.12.2009	103	0,2238			8,08	103000	1
Волгоградская обл., 34001	15.05.2012	99	-1,54	98,5	99	8,53	1980000	1
Волгоградская обл., 35001	17.06.2010	101,85	-0,88	101,85	102,59	9,07	2051	2
Воронежская обл., 31001	15.12.2007	101,1	0,3	100,8	101,03	8,11	3033000	1
Воронежская обл., 34003	27.06.2011	104,99	1,2	103,75	106,2	8,66	2834865	2
Иркутская обл., 31004	26.05.2010	99,12	0	99,12	99,59	8,57	45351	3
Казань, 31003	29.08.2009	98,9	0	98,91	99,2	8,87	395600	1
Калужская обл., 34002	29.08.2011	99,5	-1	99,5	100,44	8,96	278600	1
Кировская обл., 34001	22.12.2008	100,64	-0,01	100	100,6	7,71	12907080	1
Кировская обл., 34002	24.09.2009	100,4	-0,2484			8,28	1004	1
Коми, 24005	24.12.2007	101,1	-0,37	101,1	101,45	8,66	201214	2
Коми, 35007	22.11.2013	104	2,82	100,3	104	8,12	104000	1
Коми, 35008	03.12.2015	101,5	3,09	96	101,5	7,05	19532950	2
Костромская обл., 31004	11.03.2008	100,83	-0,07	100,83	101,25	9,43	302490	1
Красноярский кр., 34003	01.10.2008	99	0			8,21	4956700	5
Курганская обл., 01	17.12.2009	98,9	-0,5	98,9	99,99	10,17	59340	1
Ленинградская обл., 26002	05.12.2014	110	9,89	100	138,2	10,4	8219000	3
Липецк, 25001	14.10.2009	100	0	99,75	100	7,64	1000000	10
Липецкая обл., 34004	19.07.2011	100,3	-0,0996			7,98	672010	2
Магаданская обл., 31001	15.09.2008	103,75	0,14	102	103,75	7,16	8818750	1
Марий Эл, 31005	23.05.2009	99,1	-1,49	99,1	100,4	9,13	991	1
Москва, 25029	05.06.2008	101,8	0,79	101,5	103,6	7,39	53948	4
Москва, 25040	26.10.2007	101,05	0,3974			1,64	101050	2
Москва, 27039	21.07.2014	108,05	-0,05	108,05	108,2	6,66	5846165	13
Москва, 31047	28.04.2009	104,65	0	104,25	105	6,12	20930000	2
Москва, 32044	24.06.2015	108	-0,55	108,05	108,15	6,68	12983215	11
Московская обл., 25006	19.04.2011	105,25	-0,18	105,01	105,25	7,43	28378053	4
Московская обл., 26007	16.04.2014	102,8	-0,53	102,51	102,8	7,59	1541959	4
Московская обл., 34005	30.03.2010	105,1	0,0952			6,79	19354673	10
Новосибирск, 31003	14.07.2009	102,5	-2,38	104	107,5	10,69	1052500	2
Орехово-Зуево МО, 25001	20.06.2008	101,2	0			10,16	50592500	2
Самарская обл., 25002	09.09.2010	97,85	-0,8913			7,86	4892500	1
Самарская обл., 25003	11.08.2011	101,6	0,94	100,31	100,7	7,32	42519606	21
Самарская обл., 25004	20.06.2012	97	2,11	97	100	7,97	9750000	2
Тамбовская обл., 31001	27.09.2008	100,5	-0,0497			7,73	1005	1
Томская обл, 34030	26.12.2011	98,4	0,1	97,9	98,4	7,91	393600	1
Томская обл., 31018	13.10.2007	100,05	0,05	100,04	100,07	8,9	20009500	3
Тульская обл., 31001	28.06.2009	100,85	-1,4656			8,22	504250	1
Уфа, 25004	03.06.2008	100	0	100	101,75	10,23	2018	2
Хабаровский край, 31006	24.11.2009	99,91	-3	99,9	100,4	7,62	1955550	3
Чувашия, 25004	27.03.2009	106,29	-0,29	105,75	106,3	7,96	562195	13
Чувашия, 31005	05.06.2011	101,05	1,0298			7,66	30315000	1
Ярославль, 31001	17.12.2009	98,6	0,1	98,61	99,45	10,26	1479100	2
Ярославская обл., 31004	26.05.2009	104,8	1,7	103,3	104,79	7,21	524000	1
Ярославская обл., 34006	19.04.2011	98,45	-0,05	98,45	98,69	8,14	9776208	7
Ярославская обл., 34007	30.03.2010	99,2	0,111			8,27	9920000	1

Итоги торгов корпоративными рублевыми облигациями

Name	MatDate	Last	Change, %	Bid	Ask	YieldTM	DayValue	Deals
Абсолют Банк, 02	30.06.2008	100,81	-0,1387			7,17	10081	10
Автомир-Финанс, 01	01.09.2009	99,85	-0,3195			16,6	999498,5	1
Автомир-Финанс, 02	23.06.2010	96,2	0	96,2	97	14,64	10590	2
Аграрная Группа, 01	20.05.2009	99,79	0,8		99,79	13,46	8979300	11
Агрика, 01	29.09.2009	99,57	0,0201			13,05	597420	11
АГроСоюз, 01	21.05.2009	99,79	-0,01	99	99,8	14,11	11972400	2
АИЖК (Горно-Алтайская обл.), 01	13.04.2010	99	-1,9802			12,22	10875120	2
АИЖК, АЗ	15.10.2010	103	0,44	102,85	103,9	7,83	5151029	2
АИЖК, А7	15.07.2016	100,05	0,1	99,97	100,15	7,89	4992495	1
АИЖК, А9	15.02.2017	99,04	-0,25	99	99,1	7,89	992381	3
АиФ-МедиаПресса-Фин, 01	17.06.2009	99,43	-0,37	99,15	99,43	14,63	651316	2
АКБ Промсвязьбанк, 04	01.11.2007	100	-0,1996			8,26	6000000	1
АКБ Связь-Банк, 01	21.04.2011	97,5	-0,51	95	97,5	11,07	1023750	2
АКБ СОЮЗ, 02	05.10.2009	100	0,2004			8,38	1000	1
АКБ Спурт, 02	31.05.2012	99,05	0,05	98	98,4	12,73	4952500	5
АЛАДУШКИН Финанс, 02	23.11.2011	100,5	0,04	100	100,25	12,37	850055	2
Алькор и Ко, 01	08.12.2009	98,5	0	98,1	99	18,94	4925000	1
Альянс Русский Текстиль, 02	05.03.2009	97,9	0,02	97	97,9	15,4	42486	5
Альянс Русский Текстиль, 03	20.10.2009	99,85	0,3	99,55	99,85	14,23	216375	6
Альянс Финанс, 01	20.06.2012	100,09	0		100,1	8,89	15013250	3
АМУРМЕТАЛЛ, 01	26.02.2009	99,1	-0,29	97,6	99,35	10,76	7347060	3
АПК Аркада, 01	28.06.2008	98,3	-1,48	97,01	99,97	16,69	108178	4
АПК Аркада, 02	20.02.2009	98,49	-0,01	97,11	98,5	15,37	574408	11
АПК Аркада, 03	31.03.2011	96,8	0,05	96,05	97,49	17,93	968000	1
АПК ОГО, 02	25.02.2009	97	-1,72	97	98	16,42	976906	4
АПК ОГО, 03	09.07.2010	99	0	97,01	99	15,39	13860000	1
Арбат энд Ко, 01	20.06.2008	97,98	-0,92	95,5	99,3	13,87	23577500	4
Артел-Инвест, 01	17.07.2009	99,7	-0,3			12,71	697,9	1
АрнестФинанс, 01	29.04.2009	99,49	-0,01	99	100	10,79	19909959	10
АСПЭК, 01	31.03.2010	98,59	-0,8149			14,2	5028340	11
Балтика, 01	20.11.2007	100	-0,1498			8,82	1449000	1
Балтимор-Нева, 03	15.05.2008	99,5	0,1	99,5	99,7	15,32	1791000	2
Банана-Мама, 01	23.10.2009	99,45	-0,15	99,5	99,9	18,66	8753690	3
Банк Возрождение, 01	03.03.2010	100,5	0	100	100,5	8,9	2547675	2
Банк ВТБ, 05	17.10.2013	100	-0,0999			6,03	1000	1
Банк ВТБ, 06	06.07.2016	100,3	0,3			5,51	26063300	5
Банк ЖилФинанс, 01	19.12.2008	99,89	-0,11			9,92	3752867,3	1
Банк ЗЕНИТ, 02	16.02.2009	97,8	0,81	97,55	98,05	10,36	6644015	4
Банк ЗЕНИТ, 03	09.11.2011	99,78	-0,02	99,65	100	10,18	24945000	1
Банк ЗЕНИТ, 04	06.04.2010	99,34	0,1916			9,66	601292	11
Банк НФК, 02	12.05.2009	99,05	0			11,88	9905	1
Банк Петрокоммерц, 02	31.08.2009	95,5	-4,21	96,5	98,99	11,46	955	1
Банк Санкт-Петербург, 01	22.06.2009	98	0,04	97	98	12,43	1960000	1
Банк СЕВЕРНАЯ КАЗНА, 01	01.10.2009	99,7	-0,3			23,59	997	1
Башкирэнерго, 03	09.03.2011	99,99	-0,4	99,65	100	8,57	1792434	6
БЕЛАЗКОМПЛЕКТ ПЛЮС, 01	22.10.2009	95	1,06	94,55	96,5	23,44	1614620	8
Бородино-Финанс, 01	16.12.2009	98,5	-1,11	98,5	99,5	13,06	1919765	1
Бразерс и Компания, 01	25.12.2009	99	-0,95	99	99,95	18,01	55520	3
ВАГОНМАШ, 02	15.12.2010	97,5	0,21	96,8	99	15,21	8775000	6
ВБД ПП, 02	15.12.2010	102,2	0,1	102	102,39	8,37	6132000	1

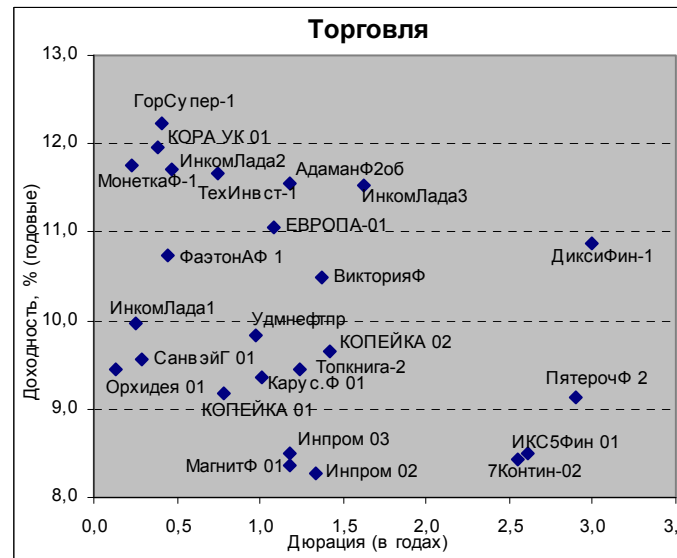
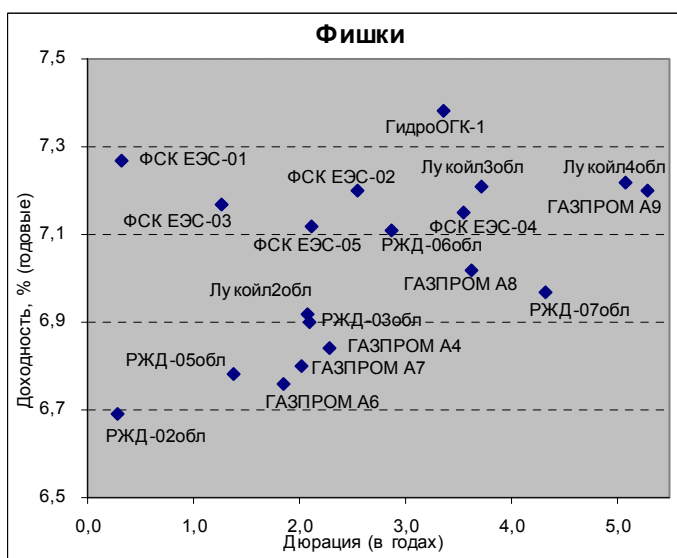
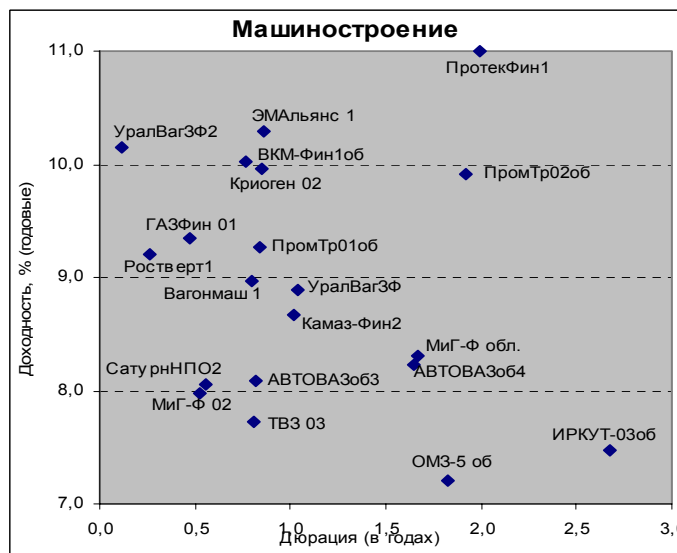
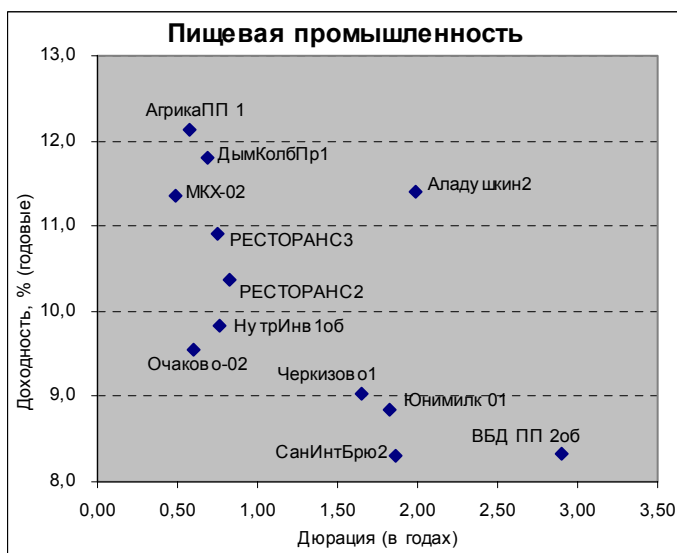
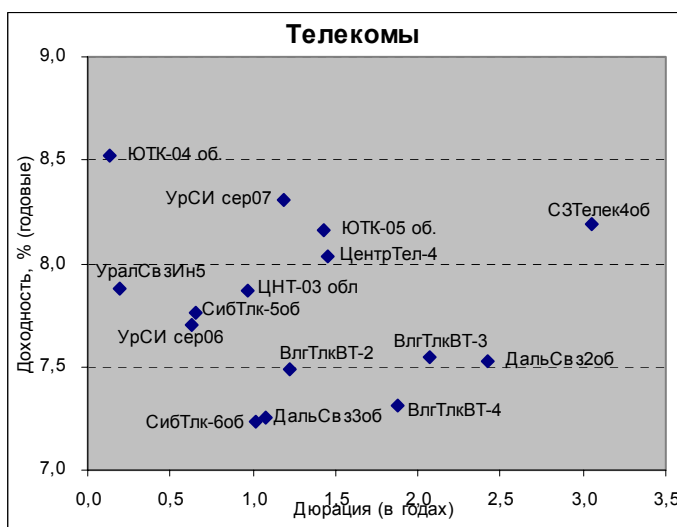
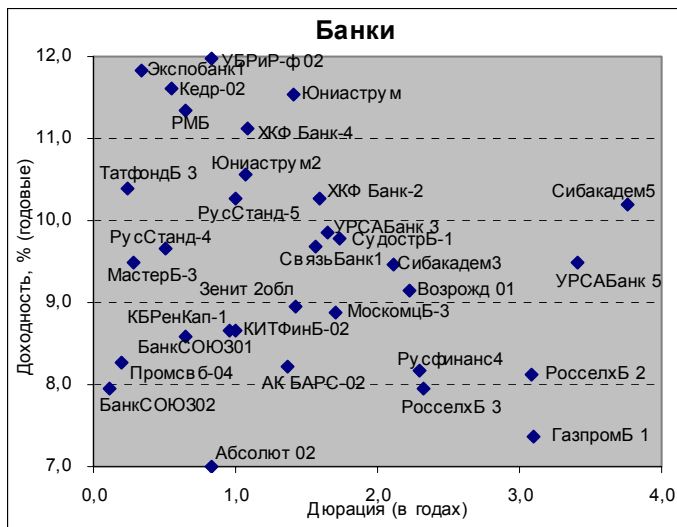
Вежа-Инвест, 01	02.03.2010	99,3	1,53	95	99,48	14,92	14895000	1
Виктория-Финанс, 01	29.01.2009	97,65	-0,31	97,3	97,65	12,7	1511064	14
Виктория-Финанс, 02	16.02.2010	98,4	0,1	96,5	98,4	12	5032639	8
ВМУ-Финанс, 01	22.12.2009	99,65	-0,4	99,65	99,95	12,69	2463348	1
Волгабурмаш, 01	08.10.2008	99,51	0,31	99,2	99,9	25,41	507425	7
ВолгаТелеком, ВТ-2	30.11.2010	100,25	0	100,03	100,35	8,12	20052004	3
ВолгаТелеком, ВТ-3	30.11.2010	102	-0,87	100,7	102	7,61	1119946	6
ВолгаТелеком, ВТ-4	03.09.2013	100,2	0,2	99,9	100,25	8,11	501000	1
Волжская текстильная комп., 01	18.12.2009	98	-1,51	98,8	99,8	22,42	980000	1
Волшебный край, 01	02.12.2008	99,48	-0,52			14,63	19900000	2
Восток-Сервис-Фин, 01	10.09.2009	99,9	1,52	98,25	100	11,51	2497500	1
Востокцемент, 01	19.11.2009	100,15	2,19	99,85	100,15	11,07	154800	3
Газпром, А9	12.02.2014	100,8	-0,25	100,55	100,9	7,2	8646624	5
Газпром, А4	10.02.2010	102,55	-0,24	102,5	102,55	7,16	78104063	57
Газпром, А5	09.10.2007	100,05	0	100,03	100,05	6,14	3137228	10
Газпром, А6	06.08.2009	100,2	0	99,95	100,25	6,94	2004000	1
Газпром, А8	27.10.2011	99,75	-0,35	99,5	99,9	7,19	5279793	8
Газпромбанк, 02	20.11.2013	100,05	0,05			6,37	10005000	1
ГАЗ-Финанс, 01	08.02.2011	99,55	-0,05	99,57	99,8	9,91	7468750	2
ГАЗЭКС-Финанс, 01	16.12.2010	99,8	1,11	98	100,1	11,03	9186550	4
ГЛОБЭКСБАНК, 01	15.03.2010	98,4	0,2	97	98,4	15,2	2865180	9
Городской Супермаркет, 01	21.07.2009	100,1	0,4			11,08	10012500	2
ГОТЭК, 02	18.06.2009	98	-1,03	98	98,9	13,86	1205500	6
ГРУППА АГРОКОМ, 01	21.06.2011	94	0	93,5	94	16,04	9400	2
Группа Магнезит, 02	28.03.2011	99,89	0,3415			9,02	998,9	1
Группа НИТОЛ, 02	15.12.2009	99	0,71	98,35	99,3	12,63	168300	1
Группа Черкизово, 01	31.05.2011	98	0,62	98	98,7	10,41	23520	1
ГСС, 01	26.03.2017	96,5	-0,3099			10,04	4825000	1
ГТ-ТЭЦ Энерго, 03	18.04.2008	99,4	0	99	99,39	11,89	10758230	8
ГТ-ТЭЦ Энерго, 04	02.09.2009	98,3	-0,61	97	98,3	12,05	2540253	10
ГЭС, 01	20.06.2012	97,3	-0,71	94,5	98,25	8,89	2919000	1
Джей Эф СИ, 02	04.12.2007	100	0			5,04	1000	1
ДЗ-Финанс, 01	23.05.2008	90	0	90	97,8	30,65	2700	2
Дикая Орхидея, 01	09.04.2009	99,75	-0,05	99,75	99,75	17,83	417953	1
Дикси-Финанс, 01	17.03.2011	95,9	0,95	92	95,9	10,98	345240	2
ДОМО-ФИНАНС, 01	14.02.2008	98,9	0	98,5	99,67	16,03	9998790	2
Дымовское колбасное пр-во, 01	30.10.2009	98,8	-0,4	98,8	99,2	13,43	1980	2
ЕЭСК, 02	05.04.2012	96	-0,52	95,5	96,45	10,86	10526800	6
Жилсоципотека-Финанс, 01	22.10.2009	97,55	-0,66	97,71	100	50,2	73163	1
Жилсоципотека-Финанс, 02	15.04.2010	98,34	0,24		98	14,66	983	1
ЖК-ФИНАНС, 01	24.12.2009	98,7	-0,2	97,51	98,7	21,35	987	1
Завод Автоприбор, 01	29.04.2009	99,37	0,02	99,35	99,76	20,16	721494	2
Зернокомпания Настюша, 01	18.12.2009	99,9	-0,15	99,95	100,28	12,97	6227771	3
Золото Селигдара, 01	28.06.2011	100	0			15,27	5000	1
ИКС 5 ФИНАНС, 01	01.07.2014	98	0	96,22	98	8,59	98000000	1
ИНКОМ-Финанс, 01	28.03.2009	98	0			15,82	21168	2
ИНПРОМ, 02	15.07.2010	99	-0,2	98,7	99	9,84	663300	3
Интегра Финанс, 01	20.03.2009	98	-1	98	98,35	12,37	72520	1
Интегра Финанс, 02	29.11.2011	98,46	1,19	97	99,5	11,83	19688000	2
ИРКУТ, А03	16.09.2010	101,75	0,74	101,35	101,8	8,23	10175	1
Искитимцемент, 02	05.11.2008	100,03	-0,1	100,04	101	12,69	325088	2
ИСО ГПБ-Ипотека, 01	29.12.2036	100	-0,2991			8,24	11973800	4
ИТЕРА НГК, 01	07.12.2007	99,5	-0,1	99,5	99,79	12,58	2129302	4
КамскДол-Ф, 02	17.10.2007	100,2	-0,16	100,2	100,36	10,22	154446	3
КамскДол-Ф, 03	04.06.2009	100,05	-0,19	100,01	100,29	13,34	9605863	10
КАРАТ, 02	22.12.2009	99,54	-0,46	98,65	99,55	14,13	497700	10
Карусель Финанс, 01	12.09.2013	99,15	0	98,9	99,25	10,97	3270959	3
КБ ДельтаКредит, 02	30.05.2010	100	0	98	99,5	6,82	5000000	1

КБ ИнтехБанк, 01	30.07.2009	100	0	99	100	12,42	10054000	5
КБ ЛОКО-БАНК, 02	22.04.2008	99,7	0			11,58	1944150	1
КБ Солидарность, 02	20.04.2010	98,6	1,65		100	13,94	47304987	13
КД авиа-Финансы, 01	21.04.2010	99	0	97,77	99	15,37	80190	2
Кировский завод, 01	24.03.2010	99,92	0	98,4	100,45	9,5	13987400	11
КИТ Финанс Инвестбанк, 02	23.03.2010	99,4	-0,3	99,4	99,6	10,94	2485000	1
КМБ-БАНК, 02	30.11.2011	99,3	-0,8	99	99,3	8,54	1986000	1
КМЗ-Финанс, 01	10.06.2010	99,97	-0,01	99	99,97	9,73	999700	1
КМПО-Финанс, 01	16.03.2010	99	0	97	99	10,67	10940418	2
КомАгентство Домодедово, 02	22.05.2008	99,75	-0,3	99,5	99,75	12,31	104750	2
Компания Усть-Луга, 01	11.02.2010	94	-0,53	94,05	103,35	13,49	52640	1
Комплекс Финанс, 01	04.02.2010	96,5	-0,52	96	99	17,67	965000	1
КОНДИТЕР-КУРСК, 01	02.06.2010	96,5	-2,92	96,5	99	17,68	2130157	7
Корпорация Нордтекс, 01	31.10.2008	97,85	0,88	97,8	99	44,13	19961175	4
Космос-Финанс, 01	16.06.2011	99,06	0,31	97	100,25	12,97	19816000	2
КРЕДИТ ЕВРОПА БАНК, 01	03.02.2010	100,06	0,5628			8,03	1000,6	1
Криогенмаш, 02	08.07.2008	100,6	0,9533			9,11	7303465	4
Криогенмаш-Финанс, 01	15.12.2009	100	0,49	100	100	11,46	599940	10
КуйбышевАзот-Инвест, 02	04.03.2011	98,9	-2,08	98	99	9,39	16813000	2
ЛБР-Интертрейд, 01	26.11.2009	99,9	0,6	99,4	100,25	15,53	24975	1
Ленэнерго, 02	27.01.2012	96,9	-1,65	96,9	101,15	9,64	878913	2
Ленэнерго, 03	18.04.2012	97,9	0,46	96	97,95	8,77	2371138	2
ЛОМО, 03	05.09.2009	100	1,32	98,9	99,5	12,88	1000	1
ЛР-Инвест, 01	17.07.2012	100	0			9,96	150000000	1
ЛУКОЙЛ, 02	17.11.2009	100,4	0,03	100,4	101,73	7,16	1004000	1
ЛУКОЙЛ, 03	08.12.2011	99,85	-0,3	99,55	100	7,26	15362337	18
ЛУКОЙЛ, 04	05.12.2013	100,95	-0,33	100,75	101,1	7,33	20659513	14
Магнит Финанс, 01	19.11.2008	100,35	0,0499			9,2	702450	1
Магнит Финанс, 02	23.03.2012	97,8	0,0512			9	978000	2
МаирИнвест, 02	27.11.2007	98,75	-0,25	98,76	99	19,11	5220441	14
МаирИнвест, 03	01.04.2009	99,98	5,2421			11,48	4499100	14
Марийский НПЗ-Финанс, 01	16.12.2008	98	-1,21	98	99,87	13,29	15436000	3
Марийский НПЗ-Финанс, 02	16.12.2010	98,85	-0,8	98,85	99,7	14,1	1977000	1
Марта Финанс, 01	22.05.2008	97,51	0,01	97,1	97,51	19,84	106427	3
Марта Финанс, 02	06.12.2009	98,6	0,1	97	99,43	20,9	99570	2
Марта Финанс, 03	02.08.2011	97,38	-0,23	97,26	97,6	22,02	1236637	6
Мастер-Банк, 03	30.11.2011	98,5	0	98,3	98,5	20,72	2216250	4
МатрицаФин, 01	10.12.2008	97,02	0,02	96	97	15,28	19402000	2
МДМ-Банк, 03	01.10.2009	100,05	-0,1497			7,3	1000500	1
МегаФон, 03	15.04.2008	100,6	0			8,3	17840374	2
Металлсервис-финанс, 01	23.05.2012	98,2	-0,41	98,1	100	13,78	19640000	2
МЕТАР Финанс, 01	10.06.2010	99,28	-0,32	97	99,7	14,45	357354	2
Метзавод Серова, 01	27.02.2009	98,5	1,03	95	98	10,14	5910000	1
Мечел, 01	22.11.2007	99,9	1,4213			6,05	59940	1
Мечел, 02	12.06.2013	101,2	0	101,05	101,3	8,05	954316	1
МИАН-Девелопмент, 01	02.03.2010	90	-4,26	89,99	92	26,5	683250	11
МИК, 01	01.03.2010	99	0,51	90	99	14,87	311850	2
М-Индустрия, 01	16.08.2011	103,22	-0,75	102	103,7	11,51	1032	1
Миракс Групп, 01	19.08.2008	99,49	-0,01	99,05	99,5	11,39	14923500	1
МИР-Финанс, 01	27.12.2007	99,65	-0,01	99,66	99,8	12,14	996500	1
МК Евросервис, 01	18.12.2007	99,5	0	99	99,5	16,43	337548	4
Мкапитал, 01	20.08.2009	100	-0,1996			8,77	2050000	1
ММБ, 02	11.02.2009	100,85	0,6286			4,94	1008500	1
МОИА, 01	21.12.2010	98,9	0,92	94	99	9,71	24990030	2
МОИА, 02	07.09.2011	94	-5,18	94	99,99	10,48	8460000	1
Московский КредитБанк, 02	04.06.2009	99,47	-0,13	99,31	99,8	13,46	4974493	2
Московский КредитБанк, 03	16.06.2010	94	-1,05	94	97	15,56	1940	2
Москоммерцбанк, 03	12.06.2013	94	-2,03	94	95,8	13,06	2325860	4
Мособлгаз, 01	17.05.2011	96,8	-0,21	96,5	97	12,22	20368000	3

МосОблГаз-Финанс, 01	21.12.2008	99,99	-0,01	99,5	100	11	3498950	2
Мособлгаз-финанс, 02	24.06.2012	98,5	-1,01	95	99,2	9,96	19640000	10
Мособлтрастинвест, 01	26.09.2009	97,08	-0,3285			11,71	1359120	1
Мособлтрастинвест, 02	26.03.2011	98	-1,46	97,2	98	10,74	980	1
МосОблЭлектроСеть, 01	06.09.2011	97,58	-0,12	97,58	98	8,98	20650770	2
МоссельпромФинанс, 01	12.12.2008	98,55	0,15	98,35	98,55	14,27	6101950	6
Мосэнерго, 01	13.09.2011	99,4	0,1	99,3	99,45	8,03	116011016	34
Мосэнерго, 02	18.02.2016	98,83	-0,87	98,9	99,45	8,13	1300141	3
Мотовилихинские заводы, 01	22.01.2009	99	-0,9	98	99,89	10,46	6930000	2
Моторостроитель-Финанс, 02	15.07.2010	99,99	-0,01	94	100	10,23	10196940	11
НижнекамскНХ, 04	26.03.2012	102,6	-0,427			8,31	10305320	2
НИКОСХИМ-ИНВЕСТ, 02	20.08.2009	97,4	-1,12	97	98,5	13,43	1980225	4
НК АЛЬЯНС, 01	14.09.2011	98,9	-0,2	98	99	9,77	24485490	5
НЛК, 01	31.01.2008	99,9	1,76	98	99,9	13,03	172411963	14
НОК, 02	22.09.2011	99,7	-0,8848			13,01	2012000	2
НПО Сатурн, 02	20.09.2011	99,3	0	99,3	99,8	11,05	2979000	1
НПО Сатурн, 03	06.06.2014	99	2,33	92	99	9,86	42098990	4
Нэфис Косметикс, 02	16.12.2009	98	-1,01	98	99,49	13,47	392000	1
ОГК-2, 01	05.07.2010	97,7	-1,51	96,65	97,64	8,83	201424905	10
ОГК-5, 01	29.09.2011	98,74	-0,21	98,55	98,8	8,36	20673730	4
ОГК-6, 01	19.04.2012	96,8	0,16	96,72	96,9	9,17	197377875	12
ОЗНА-Финанс, 01	08.12.2009	98,98	0,39	98,7	99,25	16,34	6433487	3
Омела Холдинг, 01	03.10.2007	100	-0,9901			18,88	5000	1
ОтечЛекарстваФинанс, 02	17.02.2009	100	-0,1199			10,26	5000000	1
ОЧАКОВО, 02	19.09.2008	98	-0,2	96	98	11,61	4073	5
ПАВА, 01	15.06.2008	95	-5	80,02	100,9	27,63	8850	2
Паркет-Холл-Сервис, 01	01.04.2010	100,49	0			13,5	5425920	2
Парнас-М, 02	17.11.2011	95,8	-0,36	94,85	99,5	13,72	3834000	2
Патэрсон-Инвест, 01	17.12.2009	99,3	-0,2	98	100	11,47	2979000	1
Первый ипотечный агент АИЖК, 01	15.02.2039	99,65	-0,35	99,55	99,85	9,45	18492619	4
Пересвет-Инвест, 01	02.10.2007	100	0			18,3	5104772,8	8
ПИВДОМ, 01	22.04.2010	100,04	0,75	100,04	100,2	13,35	10202040	11
ПКФ ДиПОС, 01	19.06.2012	96	-3,5	96	99,5	17,12	42178560	5
ПО УОМЗ, 01	10.06.2010	99,49	-0,01	98	99,5	10,07	5371380	2
Промтрактор-Финанс, 01	03.07.2008	99,5	-0,3	98,6	99,6	10,09	6956000	5
Промтрактор-Финанс, 02	18.10.2011	99,3	1,02	99,1	99,4	11,44	45813808	5
Протек Финанс, 01	02.11.2011	98,11	-0,29	80	96,99	10,15	10792100	11
ПФ ТрансТехСервис, 01	17.08.2010	99,9	0	98	100,25	10,92	29986000	3
ПЭФ-Союз, 01	09.10.2007	100	0		100	9,99	3800000	1
Разгуляй-Финанс, 02	27.09.2011	99,08	-0,0706			12,45	19813000	2
Разгуляй-Финанс, 03	16.03.2012	97,4	-0,36	97,25	97,75	13,35	3894000	2
Ренинс Финанс, 01	30.03.2010	98,55	-0,25	98,5	100	13,85	5727420	3
РЕТАЛ, 01	09.12.2009	97,85	-0,31	97,7	97,85	12,18	97850	1
РЖД, 02	05.12.2007	100,02	-0,1796			7,69	1000,2	1
РЖД, 03	02.12.2009	102,2	0	101,9	102,3	7,35	870744	1
РЖД, 05	22.01.2009	99,55	0,15	99,3	99,55	7,14	5350717	3
РЖД, 06	10.11.2010	100,25	-0,35	100,2	100,25	7,39	19940923	12
РЖД, 07	07.11.2012	101,15	-0,49	100,9	101,3	7,41	15150000	7
РИГрупп, 01	26.12.2009	99,5	-0,5	95,5	99,5	12,9	9950	1
РКС, 01	15.04.2009	99,92	1,44	99,75	100,05	11,01	2497600	2
РМК-ФИНАНС, 01	06.04.2010	99,7	-0,3	89,75	99,9	9,08	10070699	11
РОСБАНК, 01	15.02.2009	101	1,71	98,25	101,5	7,1	102966	3
РОСИНТЕР РЕСТОРАНТС, 02	02.07.2008	100	-0,04			10,37	30000	1
РОСИНТЕР РЕСТОРАНТС, 03	26.11.2010	99,6	-0,1	99,6	100	11,65	9960	1
Россельхозбанк, 01	04.06.2008	99,5	-0,05	99,5		8,19	1741250	1
Россельхозбанк, 02	16.02.2011	99,02	-0,5	99,01	99,9	8,44	5618663	2
Россельхозбанк, 03	09.02.2017	98,25	-0,05	98,26	98,44	8,32	3704583	5

РТК-ЛИЗИНГ, 04	08.04.2008	99,2	-1,38	89,19	100,24	11,52	397	1
Русский Стандарт, 04	03.03.2008	97,55	-0,15	97,55	97,8	14,71	46903230	13
Русский Стандарт, 05	09.09.2010	96,4	-0,38	95	96,4	12,98	9640	1
Русский Стандарт, 06	09.02.2011	93,5	-0,53	93,45	95,45	13,9	1028600	2
Русский Стандарт, 07	20.09.2011	97,93	-0,0714			13,05	979,3	1
Русский Стандарт, 08	13.04.2012	95	-0,21	95	97	13,91	3790	4
Русское море, 01	14.06.2012	98,75	0		98,8	11,79	8887500	1
РуссНефть, 01	10.12.2010	90,85	-0,06	88,2	90,8	18,73	494788	5
Русфинанс Банк, 04	12.02.2010	99	-0,2418			8,37	168300	1
Салаватстекло, 01	25.03.2008	101,6	-0,1965			9	1717040	1
Салют-Энергия, 01	25.12.2007	99,39	0,39	98,51	99,49	12,61	13915300	2
Сахарная Компания, 01	10.11.2009	97,77	0	97,8	98,58	17,22	782310	2
СБ-Финанс, 01	18.06.2012	100,03	0,18		100,03	10,49	10001500	13
Свободный Сокол, 02	22.11.2007	100,05	-0,1497			11,52	3502750,5	1
СевЗапТелеком, 02	03.10.2007	99,98	-0,02			7,94	2799440	1
СевЗапТелеком, 03	24.02.2011	100,45	0,45			8,5	4018000	1
СевКабель-Фин, 03	27.03.2012	99,79	-0,0801			11,97	9473300	3
Седьмой Континент, 02	14.06.2012	97	-0,21	97	97,25	9,26	13591650	7
СЗЛК-Финанс, 01	02.03.2010	97,99	1,02	97,01	98	14,32	334068	12
СибирьТелеком, 06	16.09.2010	99,2	-0,2	99,15	99,45	8,91	9920000	1
СибирьТелеком, 07	20.05.2009	101,7	0,05	99,25	101,7	7,67	10170000	10
СИБУР Холдинг, 01	01.11.2012	98,8	0,15	98,45	98,8	8,49	158080	1
СибЦем, 01	12.06.2008	99,31	-0,59	99,31	100,1	10,97	4965500	1
Синергия, 01	22.04.2009	99,95	-0,04	99,2	99,95	11,42	4581585	16
СИФ, 02	13.08.2009	99,2	-0,05	99	99,5	8,64	1488000	1
СК Спецстрой-2, 01	20.05.2010	100,03	-0,03			8,69	8001200	2
СМАРТС, 03	29.09.2009	99	0	98,96	99	102,24	15107095	29
СНХЗ Финанс, 01	29.09.2009	100	0,2	99,1	100	10,71	100000	1
Собинбанк, 01	13.05.2009	99,75	-0,05	99,7	100,15	14,11	2992500	1
СОРУС КАПИТАЛ, 01	05.11.2009	99,5	-0,15	99	99,5	15,27	448315	2
Спурт, 01	15.11.2007	100	-0,2892			9,54	9000	1
СТИН-Финанс, 01	01.04.2008	100	0,01			16,07	92993	2
Стройтрансгаз, 02	13.07.2012	94,03	0,03	93,6	94,05	10,34	3197190	2
СУ-155 КАПИТАЛ, 03	15.02.2012	99,25	0,05	98,37	99,3	12,58	496250	1
Сувар-Казань, 01	31.03.2009	99,25	0,1514			14,49	41697750	6
Сэтл Групп, 01	15.05.2012	100,1	0	99	100,19	12	2102100	1
ТАИФ-Финанс, 01	09.09.2010	97,49	0,18	97,2	97,45	11,55	6874999	5
Талосто-Финанс, 01	06.03.2009	99,6	0	99,6	100	10,56	996	1
ТатИнк-Финанс, 01	06.02.2008	99,96	-0,04			11,34	999600	1
ТатфондБанк, 03	19.05.2009	99,8	0,25	99,5	99,9	11,79	10978000	11
Татэнерго, 01	13.03.2008	99,65	0,15	99,1	99,65	10,7	4975015	3
ТВЗ, 03	18.06.2010	98,7	-0,05	98,7	99	11,4	987	1
ТГК-1, 01	11.03.2014	97,95	-0,58	97,95	98,65	8,88	118586925	2
ТД Евросеть, 02	02.06.2009	98,74	0,04	98,74	98,75	17,76	29044820	7
ТД КОПЕЙКА, 01	17.06.2008	98,75	1,54	97,8	98,75	11,7	9875	1
ТД КОПЕЙКА, 02	15.02.2012	96,3	0,26	96	96,3	12,11	4321803	3
ТД КОПЕЙКА, 03	15.02.2012	98,9	1,96	95,5	98,9	10,5	989	1
ТД Русские масла, 02	29.03.2012	98,3	-1,1066			14,85	2255500	2
ТД Спартак-Казань, 01	23.01.2008	100	0			13,28	10000	1
ТЕРНА-ФИНАНС, 01	16.12.2008	93	-3,13	93,04	98	38,96	9300	1
ТЕРНА-ФИНАНС, 02	04.11.2011	98,45	0	98,13	98,45	27,52	497217	4
ТехноНИКОЛЬ-Финанс, 01	11.11.2009	98,4	-0,29	98,4	98,69	13,06	6420200	6
ТехноНИКОЛЬ-Финанс, 02	07.03.2012	96,75	-1,58	94,5	96,95	11,93	968	1
ТМК, 02	24.03.2009	100	0,1	98,8	99,9	7,75	10000000	11
ТМК, 03	15.02.2011	99,72	-0,08	99,71	100	8,83	1262362	4
ТООП-Финансы, 01	10.12.2009	98,5	15,88	95	98,5	14,72	985	1
ТОП-КНИГА, 01	05.02.2009	90	-28	75	94,5	8,03	11700	1
ТОП-Книга, 02	09.12.2010	98,99	-0,01	89,75	99	11,72	6930315	2
Торговый дом Полесье, 01	11.05.2010	100,07	0,06	100	100,5	13,22	310215	11

ТрансКредитБанк, 02	12.06.2012	98,15	0,18	96,71	98,15	8,62	1959	2
Трансмашхолдинг, 02	10.02.2011	99,1	0	98,5	99,1	9,51	991	1
Тюменьэнерго, 02	29.03.2012	98,98	0			8,32	27715800	2
УБРИР-Финанс, 02	02.07.2009	97,75	-1,2626			14,04	15905200	5
Удмуртнефтепродукт, 01	01.09.2008	97,45	-0,1	97,45	98	13,01	28738300	5
УК ГидроОГК, 01	29.06.2011	101,5	-0,98	100,85	101,5	7,77	3047020	3
УНИКУМ-ФИНАНС, 01	15.12.2009	98,5	-0,24	98,01	98,73	20,15	3940	1
Управляющая компания СПК, 01	25.05.2010	98,5	1,1086			11,91	2851575	2
УралВагЗавод-Фин, 01	30.09.2008	98,15	-0,4766			11,67	20642050	12
Уралвагонзавод-Финанс, 02	05.10.2010	99,85	0,1003			15,9	50926097	5
УралСвязьИн, 04	01.11.2007	100,28	0,08	100,2	100,28	7,07	1434004	1
УралСвязьИн, 05	17.04.2008	100,49	0,19	100,2	100,5	8,43	9545350	2
УралСвязьИн, 07	13.03.2012	100,25	0,26	99,53	100,25	8,38	189725	2
Уралэлектромедь, 01	28.02.2012	99,93	0,03		99,95	8,45	10603110	3
УРСА Банк, 02	12.12.2008	99	-0,7519			8,67	3346200	1
УРСА Банк, 03	04.06.2009	97,55	-5,29	97,85	99	11,53	6471280	2
УРСА Банк, 05	18.10.2011	98,35	1,39	98,35	98,7	10,83	32493020	6
УРСА Банк, 06	24.04.2008	99,75	0			8,24	35516000	3
Уфаойл-ОПТАН, 01	15.04.2010	96	0	96	97	20,84	1930	2
Уфимское МПО, 02	17.12.2009	98,85	0,15	98,6	99	11,44	9885000	2
Фазтон-Аэро-Финанс, 01	30.07.2009	100,04	0,04			10,57	10102020	11
ФинансБизнесГрупп, 01	05.07.2010	100	0			10,24	9000000	1
ФК Еврокоммерц, 01	18.12.2009	99,5	-0,5			13,86	513420	11
ФК Еврокоммерц, 03	18.06.2010	97,2	-0,31	96,7	97,4	12,32	501552	11
ФСК ЭЭС, 02	22.06.2010	101,94	-0,11	101,8	102	7,59	23045306	6
ФСК ЭЭС, 03	12.12.2008	99,95	0	99,7	99,99	7,26	2798600	3
ФСК ЭЭС, 04	06.10.2011	99,6	-0,4	99,61	100	7,55	5985996	2
ФСК ЭЭС, 05	01.12.2009	99,9	0,05	99,8	100	7,37	281718	2
ХайлендГолдФинанс, 01	02.04.2008	99,8	0,2008			13,81	598800	1
ХК Белый фрегат, 01	17.12.2009	99,75	0,25	97,5	99	16,62	10973	1
ХКФ Банк, 02	11.05.2010	96,45	-1,48	93,7	96,45	12,03	5643465	8
ХКФ Банк, 03	16.09.2010	97,9	0,1	96	98,2	12,27	20060000	2
Хлебозавод-28, 02	09.12.2008	100	0	101	103	12,55	2000	2
ЦентрТелеграф, 03	01.04.2009	100,94	0,0396			9,39	5046000	11
ЦентрТелеком, 04	21.08.2009	108,6	-0,14	108,55	108,95	8,98	11665500	3
ЦентрТелеком, 05	30.08.2011	99,6	0	99,36	101	8,72	3984000	1
Челябинский ТПЗ, 01	16.06.2010	100,1	-0,4	100	100,3	9,53	10011998	3
ЭйрЮнион, 01	10.11.2009	99,12	-0,2	99,2	99,3	21,89	163548	2
ЭКСПОБАНК, 01	29.12.2009	99,25	0	98	99,25	14,64	80393	1
Элемтэ, 01	08.02.2008	100,02	0,25		100,02	11,89	10200000	11
ЭМАльянс-Финанс, 01	08.07.2011	97	-2,91	97	99,5	14,57	32582970	4
Энергомаш-Финанс, 01	22.11.2011	99,03	-0,97	95	101	13,42	9900500	2
ЭнергоСберРесурсы, 01	18.01.2011	100	0	99,01	101	15,95	100000	2
Энергоцентр, 01	11.07.2010	99	0		99	10,38	1984	2
ЭФКО, 02	22.01.2010	98,85	-0,65	98,15	98,85	14,54	20719126	9
ЮГК ТГК-8, 01	10.05.2012	99,23	-0,24	98,8	99,25	8,69	15877600	2
ЮЛК-ФИНАНС, 01	28.04.2010	98	0	98	98,5	19,34	540230	5
ЮНИАСТРУМ БАНК, 01	17.02.2009	99,5	-0,48	99,5	100,1	11,7	513420	11
ЮНИМИЛК Финанс, 01	06.09.2011	99,98	-0,02	97	99,99	10	8998200	1
ЮСКК, 01	01.07.2008	99,95	-0,04		99,98	13,42	569630	2
ЮТК, 03	10.10.2009	99,93	-0,09	99,92	100,01	13	5555293	6
ЮТК, 05	30.05.2012	96,25	0,16	94,71	96,7	9,36	55058600	5
ЮТэйр-Финанс, 02	10.03.2009	97,55	0,26	97,2	97,59	16,52	15725568	7
ЮТэйр-Финанс, 03	14.12.2010	97,4	-0,61	96,2	97,4	13,13	9741935	3



Контактная информация

ОАО АКБ «Связь-Банк»
125375, г. Москва, ул. Тверская, д. 7
Тел.: +7(495) 771-32-60; факс: +7(495) 771-32-76
E-mail: sviaz-bank@sviaz-bank.ru
Internet: <http://www.sviaz-bank.ru/>

Руководство

Автухов Михаил Олегович	228-38-01 IB@sviaz-bank.ru
Бахшиян Шаген Геннадьевич	228-36-42 IB@sviaz-bank.ru

Эмиссия долговых инструментов

Барков Дмитрий	228-36-42 (30-93) emission@sviaz-bank.ru
Смакаев Роберт	228-36-42 (33-37) emission@sviaz-bank.ru
Волгарев Виктор	228-36-42 (30-97) emission@sviaz-bank.ru

Продажи на финансовых рынках

Сумин Владимир	228-38-06 (30-32) sales@sviaz-bank.ru
Очкин Алексей	228-38-06 (31-01) sales@sviaz-bank.ru
Голубничий Денис	228-38-01 (30-48) sales@sviaz-bank.ru

Клиентское обслуживание

Бабаджанов Сухроб	228-38-01 (31-24) broker@sviaz-bank.ru
Хмелева Ольга	228-38-06 (30-77) broker@sviaz-bank.ru

Анализ финансовых рынков

Свиридов Станислав	228-38-01 (31-92) research@sviaz-bank.ru
Бодрин Юрий	228-38-01 (31-06) research@sviaz-bank.ru
Гребцов Максим	228-38-01 (31-88) research@sviaz-bank.ru

Кредитный анализ

Чердаков Евгений	+7 (495) 228-36-42 (30-95) CR@sviaz-bank.ru
Федоткова Елена	+7 (495) 980-05-61 (31-05) CR@sviaz-bank.ru

Важная информация

Настоящий документ имеет исключительно информационное значение и не может рассматриваться как предложение или побуждение к покупке или продаже ценных бумаг, а также связанные с ними финансовые инструменты. Описания любой компании или компаний, и (или) их ценных бумаг, или рынков, или направлений развития, упомянутых в данном документе, не предполагают полноты их описания. Утверждения относительно прошлых результатов необязательно свидетельствуют о будущих результатах

Несмотря на то, что информация, изложенная в настоящем документе, была собрана из источников, которые АКБ «Связь-Банк» считает надежными, Банк не дает гарантий относительно их точности или полноты. При принятии инвестиционного решения инвесторам следует провести собственный анализ всех рисков, связанных с инвестированием в ценные бумаги. АКБ «Связь-Банк», его руководство, представители и сотрудники не несут ответственности за любой прямой или косвенный ущерб, наступивший в результате использования информации изложенной в настоящем документе.

АКБ «Связь-Банк» и связанные с ним стороны, должностные лица и (или) сотрудники Банка и (или) связанные с ними стороны могут владеть долями капитала компаний или выполнять услуги для одной или большего числа компаний, упомянутых в настоящем документе, и (или) намереваются приобрести такие доли капитала и (или) выполнять либо намереваются выполнять такие услуги в будущем (с учетом внутренних процедур Банка по избежанию конфликтов интересов). АКБ «Связь-Банк» и связанные с ним стороны могут действовать или уже действовали как дилеры с ценными бумагами или другими финансовыми инструментами, указанными в настоящем документе, или ценными бумагами, лежащими в основе таких финансовых инструментов или связанными с вышеуказанными ценными бумагами. Кроме того, АКБ «Связь-Банк» может иметь или уже имел взаимоотношения, или может предоставлять или уже предоставлял финансовые услуги упомянутым компаниям (включая инвестиционные банковские услуги, фондовый рынок и прочее). АКБ «Связь-Банк» может использовать информацию и выводы, представленные в настоящем документе, до его публикации.

Все выраженные оценки и мнения, представленные в настоящем документе, отражают исключительно личное мнение каждого аналитика, частично или полностью отвечающего за содержание данного документа

По вопросам проведения операций с ценными бумагами обращайтесь в отдел клиентского обслуживания: (495) 228-38-06